



บันทึกข้อความ

ส่วนราชการ กองสาธารณสุขและสิ่งแวดล้อม องค์การบริหารส่วนตำบลพะเนา

ที่ นม ๙๒๙๐๕/

วันที่ ๒๐ พฤศจิกายน ๒๕๖๖

เรื่อง รายงานสรุปปริมาณขยะมูลฝอยและค่าใช้จ่ายในการนำขยะมูลฝอยเข้าสู่ศูนย์กำจัดขยะมูลฝอยเทศบาลนครนครราชสีมา ประจำปีงบประมาณ ๒๕๖๖

เรียน นายองค์การบริหารส่วนตำบลพะเนา

ตามที่องค์การบริหารส่วนตำบลพะเนา ได้ดำเนินการบริการจัดเก็บขยะมูลฝอยภายในหมู่บ้าน ตำบลพะเนา โดยได้ดำเนินการนำขยะมูลฝอยภายในตำบล ไปทิ้งเพื่อกำจัด ณ ศูนย์กำจัดขยะมูลฝอยเทศบาลนครนครราชสีมา ซึ่งเทศบาลนครนครราชสีมา มีมาตรการการลดปริมาณมูลฝอยที่นำเข้าสู่ศูนย์กำจัดขยะมูลฝอย โดยเป้าหมายคือต้องการลดปริมาณการเกิดขยะมูลฝอยลดลง ร้อยละ ๑๐ จากอัตราการเกิดขยะมูลฝอยของ องค์การบริหารส่วนตำบลพะเนา และเพื่อเป็นการควบคุมปริมาณการนำขยะมูลฝอยภายในหมู่บ้านตำบลพะเนา ให้อยู่ในมาตรการดังกล่าว จึงขอรายงานสรุปการนำขยะมูลฝอยเข้าสู่ศูนย์กำจัดขยะมูลฝอยเทศบาลนครนครราชสีมา ประจำปีงบประมาณ ๒๕๖๖ มีรายละเอียด ดังนี้

ลำดับที่	เดือน	ปริมาณขยะ (ตัน)	จำนวนเงิน (บาท)	หมายเหตุ
๑	ตุลาคม ๒๕๖๕	๙๐.๘๓๐	๒๗,๒๔๙	
๒	พฤศจิกายน ๒๕๖๕	๕๖.๕๗๐	๑๖,๙๗๑	
๓	ธันวาคม ๒๕๖๕	๔๙.๑๒๐	๑๔,๗๓๖	
๔	มกราคม ๒๕๖๖	๕๗.๙๗๐	๑๗,๓๙๑	
๕	กุมภาพันธ์ ๒๕๖๖	๔๙.๓๖๐	๑๔,๘๐๘	
๖	มีนาคม ๒๕๖๖	๔๙.๔๗๕	๑๔,๘๔๒.๕๐	
๗	เมษายน ๒๕๖๖	๔๘.๖๑๐	๑๔,๕๘๓	
๘	พฤษภาคม ๒๕๖๖	๕๗.๗๓๐	๑๗,๓๑๙	
๙	มิถุนายน ๒๕๖๖	๕๖.๕๑๐	๑๖,๙๕๓	
๑๐	กรกฎาคม ๒๕๖๖	๕๖.๕๗๐	๑๖,๙๒๑	
๑๑	สิงหาคม ๒๕๖๖	๕๔.๒๓๕	๑๖,๒๗๐.๕๐	
๑๒	กันยายน ๒๕๖๖	๓๔.๔๒๐	๑๐,๓๒๖	
	รวม	๖๖๑.๔๐	๑๙๘,๓๗๐	


ตารางเปรียบเทียบปริมาณขยะมูลฝอยและค่าใช้จ่ายนำขยะมูลฝอยเข้าสู่ศูนย์กำจัดขยะมูลฝอย
เทศบาลนครนครราชสีมา ปีงบประมาณ ๒๕๖๕ และปีงบประมาณ ๒๕๖๖ โดยมีรายละเอียดดังนี้

เดือน	ปริมาณขยะ (ตัน)		+ เพิ่มขึ้น - ลดลง	ค่าใช้จ่าย (ตัน)		+ เพิ่มขึ้น - ลดลง
	ประจำปีงบประมาณ			ประจำปีงบประมาณ		
	๒๕๖๕	๒๕๖๖		๒๕๖๕	๒๕๖๖	
ตุลาคม	๖๔.๒๗๐	๙๐.๘๓๐	+๒๖.๕๖๐	๑๙,๒๘๑	๒๗,๒๔๙	+๗,๙๖๘
พฤศจิกายน	๔๓.๒๐๐	๕๖.๕๗๐	+๑๓.๓๗๐	๑๒,๙๖๐	๑๖,๙๗๑	+๔,๐๑๑
ธันวาคม	๕๕.๐๒๐	๔๙.๑๒๐	-๕.๐๕๐	๑๖,๒๐๖	๑๔,๗๓๖	-๑,๔๗๐
มกราคม	๖๙.๙๗๐	๕๗.๙๗๐	-๑๒.๐๐๐	๑๘,๘๙๑	๑๗,๓๙๑	-๑,๕๐๐
กุมภาพันธ์	๔๙.๔๙๐	๔๙.๓๖๐	-๐.๑๒๐	๑๔,๘๔๗	๑๔,๘๐๘	-๓๙
มีนาคม	๖๒.๓๓๐	๔๙.๔๗๕	-๑๒.๘๕๕	๑๘,๖๙๙	๑๔,๘๔๒.๕๐	-๓,๘๕๖.๕๐
เมษายน	๕๙.๖๖๐	๔๘.๖๑๐	-๑๑.๐๕๐	๑๗,๘๙๘	๑๔,๕๘๓	-๓,๓๑๕
พฤษภาคม	๗๔.๗๒๐	๕๗.๗๓๐	-๑๖.๙๙๐	๒๒,๔๑๖	๑๗,๓๑๙	-๕,๐๙๗
มิถุนายน	๗๖.๒๔๐	๕๖.๕๑๐	-๑๙.๗๓๐	๒๑,๖๗๒	๑๖,๙๕๓	-๔,๗๑๙
กรกฎาคม	๕๓.๒๙๐	๕๖.๕๗๐	+๓.๒๘๐	๑๕,๙๘๗	๑๖,๙๒๑	+๙๓๔
สิงหาคม	๗๖.๕๘๐	๕๔.๒๓๕	-๒๒.๓๔๐	๒๒,๙๗๘	๑๖,๒๗๐.๕๐	-๖,๗๐๗.๕๐
กันยายน	๓๗.๔๓๐	๓๔.๔๒๐	-๓.๐๑๐	๑๑,๒๒๙	๑๐,๓๒๖	-๙๐๓
รวม	๗๑๙.๒๐๐	๖๖๑.๔๐๐	-๕๗.๘๐	๒๑๓,๐๖๔	๑๙๘,๓๗๐	-๑๔,๖๙๔


จากตารางเปรียบเทียบปริมาณขยะมูลฝอยและค่าใช้จ่ายนำขยะมูลฝอยเข้าสู่ศูนย์กำจัดขยะมูลฝอยเทศบาลนครนครราชสีมา ปีงบประมาณ ๒๕๖๕ และปีงบประมาณ ๒๕๖๖ จะเห็นได้ว่า ในปี ๒๕๖๕ มีปริมาณขยะมูลฝอยทั้งสิ้น ๗๑๙.๒๐๐ ตัน และมีค่าใช้จ่ายทั้งสิ้น ๒๑๓,๐๖๔ บาท เมื่อเปรียบเทียบกับปี ๒๕๖๖ มีปริมาณขยะมูลฝอยทั้งสิ้น ๖๖๑.๔๐๐ ตัน และมีค่าใช้จ่ายทั้งสิ้น ๑๙๘,๓๗๐ บาท จากปริมาณขยะมูลฝอยและค่าใช้จ่ายดังกล่าว เมื่อเปรียบเทียบระหว่างปี ๒๕๖๕ และ ปี ๒๕๖๖ ปริมาณขยะมูลฝอยตำบลพะเนา ในปี ๒๕๖๖ ลดลง ๕๗.๘๐ ตัน และมีค่าใช้จ่ายในการนำขยะมูลฝอยเข้าสู่ศูนย์กำจัดขยะมูลฝอยเทศบาลนครราชสีมา ลดลง ๑๔,๖๙๔ บาท

จึงเรียนมาเพื่อโปรดทราบ


-ทราบ



(นายเชียมศักดิ์ แก่นจันทร์)
หัวหน้าสำนักปลัด รักษาราชการแทน
ผู้อำนวยการกองสาธารณสุขและสิ่งแวดล้อม

-ทราบ


(นางนิตยา เกิดศักดิ์ ณ แวงน้อย)
นักจัดการงานทั่วไป

-ทราบ


(นายพรชัย อิมหาญ)
ปลัดองค์การบริหารส่วนตำบลพะเนา


(นางสาวพัฒนารีย์ กุลรัตนพันธ์)
นายกองค์การบริหารส่วนตำบลพะเนา